

**La force économique de la Suisse romande**

Forum des 100

BCF BCGE BCJ BCN BCVS BCV CRÉA

**PIB romand: la reprise s'installe**

Jean-Pascal Baechler, conseiller éditorial et économique, BCV

## Le PIB romand en bref

- PIB des six cantons romands, désagrégés en branches
- Données historiques, prévisions (année en cours et suivante)
- 4e édition
- Publié par les Banques cantonales des six cantons romands et le Forum des 100
- Calculé par l'Institut de CREA de la faculté des HEC de l'Université de Lausanne



## Sommaire

- Principaux résultats
- Lien entre croissance et démographique
- Résultats par secteur et par branche
- Conclusion et discussion



## Sommaire

- **Principaux résultats**
- Lien entre croissance et démographique
- Résultats par secteur et par branche
- Conclusion et discussion



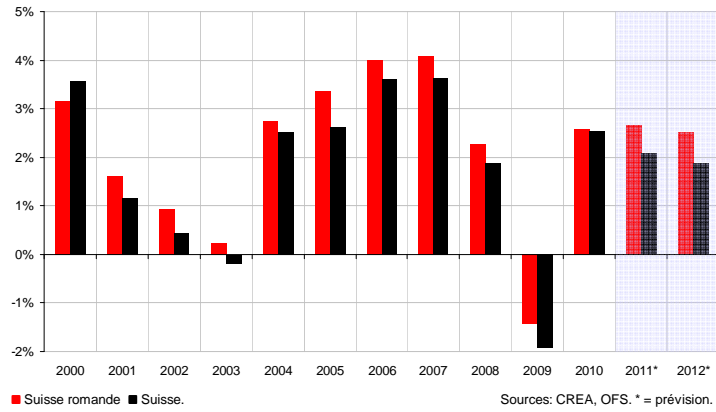
## Les résultats en bref

- **Rebond de 2,6% du PIB en 2010**
- **Croissance attendue à 2,7% en 2011 et 2,5% en 2012**
- **PIB nominal de 132,6 milliards: 24,3% de l'économie suisse**
- **Une dynamique plus accentuée qu'en moyenne nationale**
- **Une reprise qui profite à l'ensemble de l'économie**
- **Un PIB qui est passé au-dessus de son niveau d'avant-crise**
- **Effet positif de la croissance sur la démographie, avec un décalage de 3 ans**



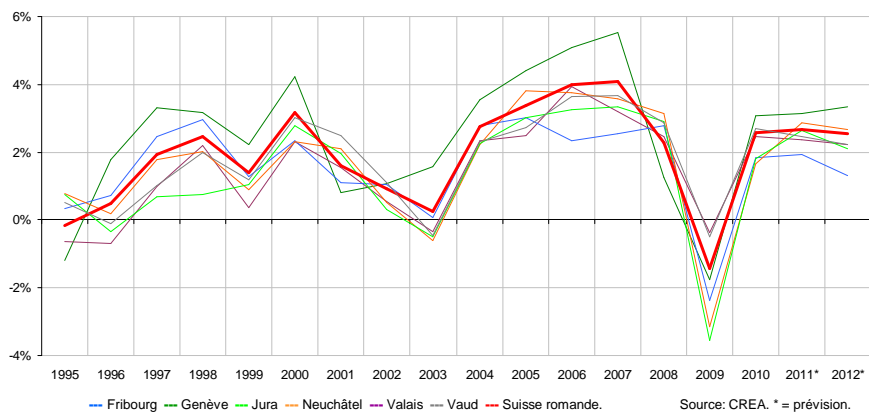
## La reprise s'installe

### ► Evolution comparée des PIB romand et suisse



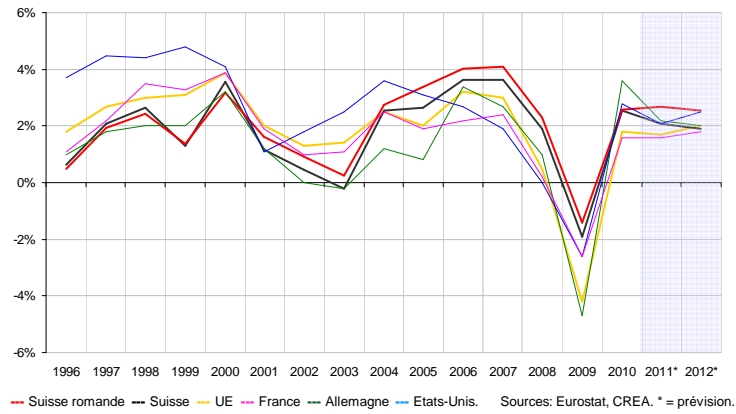
## Peu d'écart d'un canton à l'autre

### ► Evolution du PIB



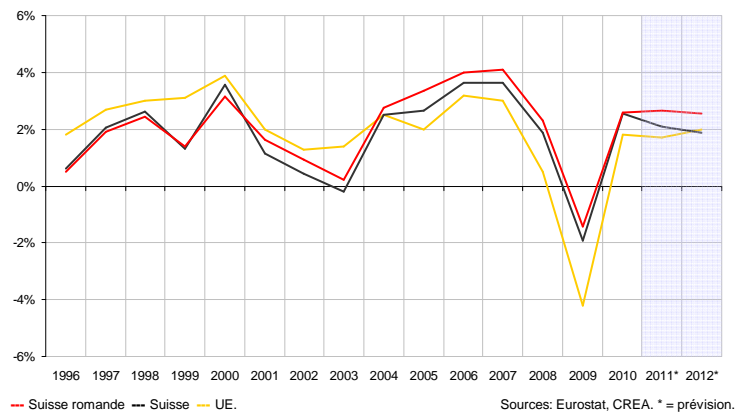
## Dans le peloton de tête

### ► Evolution du PIB de plusieurs économies industrialisées



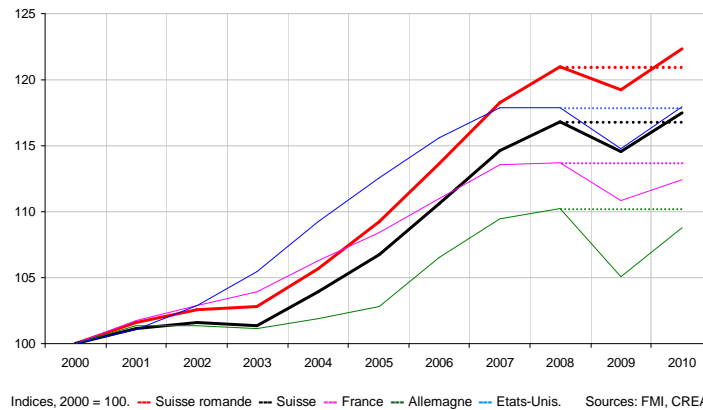
## Dans le peloton de tête (bis)

### ► Evolution du PIB de plusieurs économies industrialisées



## Au dessus du niveau d'avant-crise

### ► Indices du PIB réel de plusieurs économies industrialisées



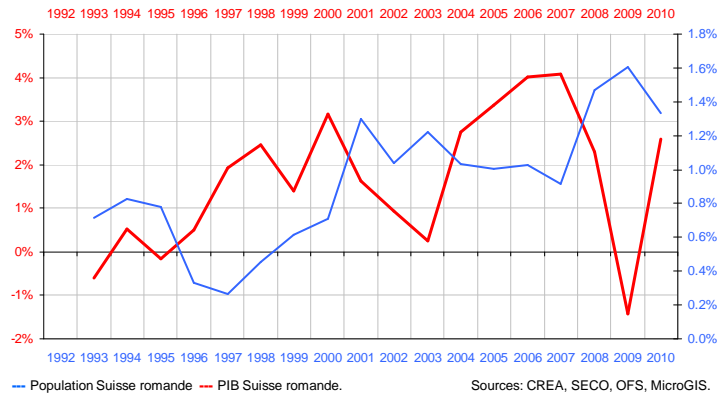
## Sommaire

- Principaux résultats
- **Lien entre croissance et démographique**
- Résultats par secteur et par branche
- Conclusion et discussion



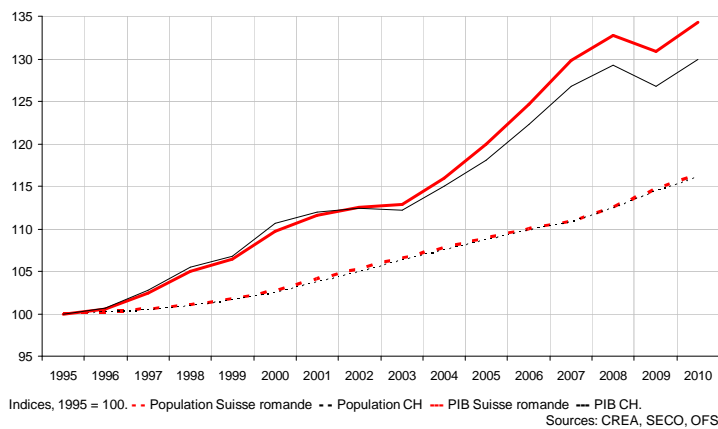
## Décalage de trois ans

### ► Evolution de la population et du PIB en Suisse romande



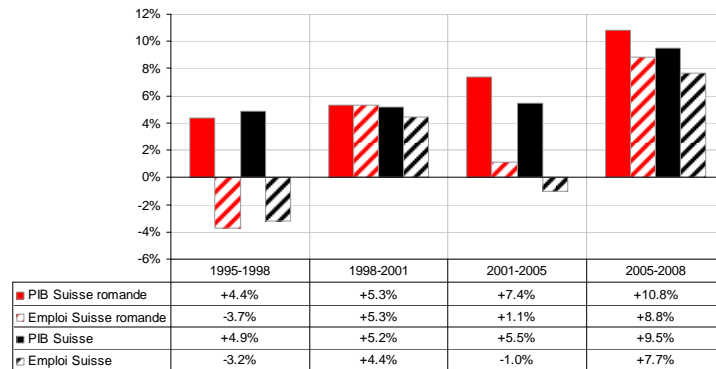
## Le gâteau grandit plus vite

### ► Indices du PIB réel et de la population, Suisse romande et Suisse



## Emploi très sensible

### ► Evolution de l'emploi et du PIB en Suisse romande



Sources: MicroGIS, CREA, SECO, OFS.



## Sommaire

- Principaux résultats
- Lien entre croissance et démographique
- Résultats par secteur et par branche
- Conclusion et discussion

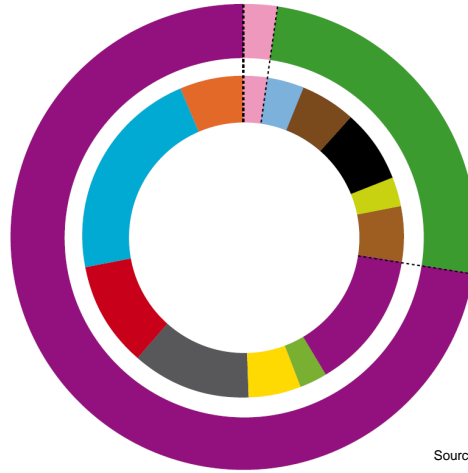




## Structure de l'économie romande

Décomposition sectorielle et par branche du PIB romand (valeurs moyennes 1992 - 2010, centre = branches, périphérie = secteurs)

<b>Secteur primaire</b>	2,3%
Agriculture, sylviculture, chasse, pêche	2,3%
<b>Secteur secondaire</b>	25,2%
Industries extractives	0,1%
Alimentation, textile, cuir, bois, papier, édition ...	3,7%
Chimie, caoutchouc, verre, pierre, métallurgie ...	5,5%
Fabrication de machines, équipements, instruments ...	7,5%
Production et distribution d'électricité et d'eau	2,9%
Construction	5,5%
<b>Secteur tertiaire</b>	72,5%
Commerce de gros et de détail, réparation ...	13,9%
Hôtellerie et restauration	2,9%
Transports, postes et télécommunications	5,3%
Activités financières et assurances	11,9%
Activités immobilières, services aux entreprises ...	10,7%
Administration publique, santé, éducation, sports ...	21,5%
Autres (y c. location d'immeubles par le propriétaire)	6,2%

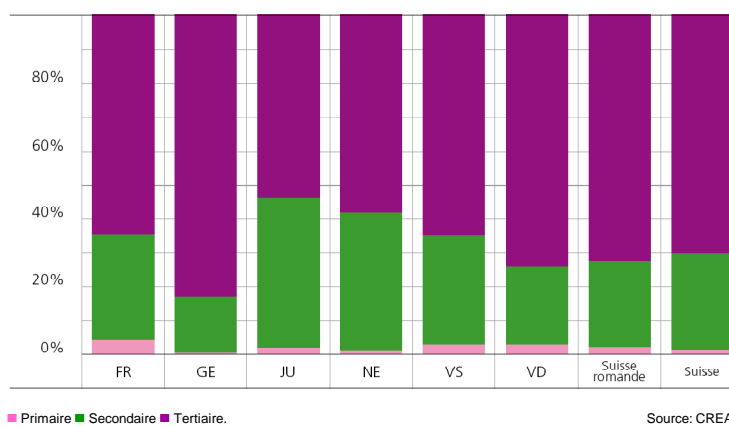


Source: CREA.



## Des cantons complémentaires

### ► Parts des trois secteurs dans les économies cantonales

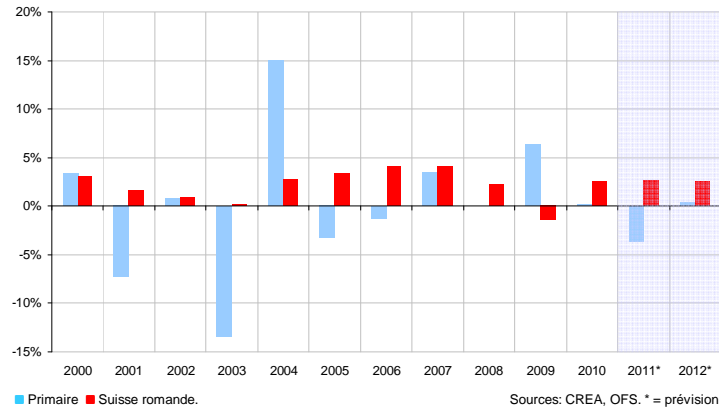


Source: CREA.



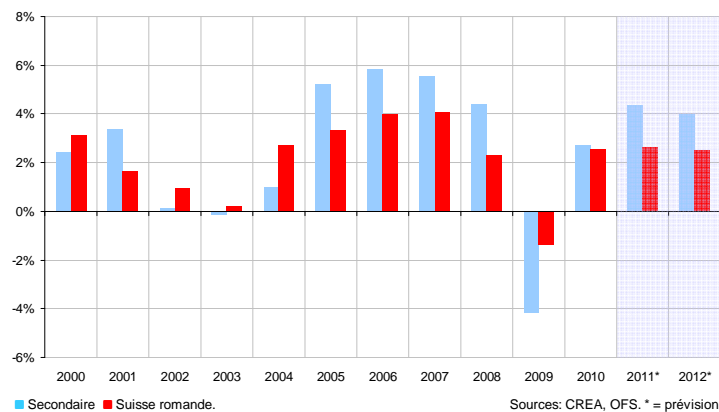
## Secteur primaire: vents contraires

### ► Evolution du secteur primaire et du PIB romand



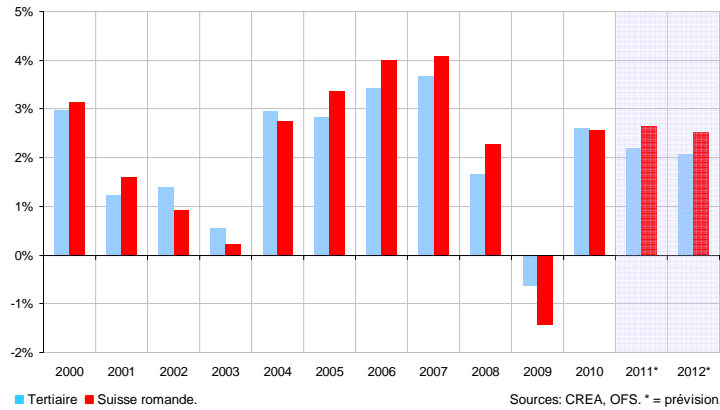
## Accélération dans le secondaire

### ► Evolution du secteur secondaire et du PIB romand



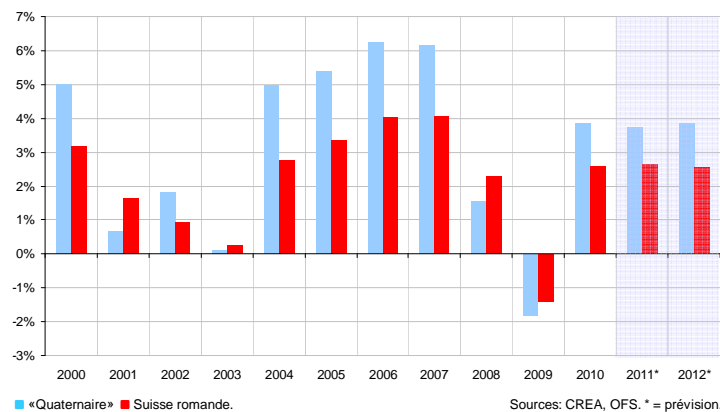
## Modération après le rebond

### ► Evolution du secteur tertiaire et du PIB romand



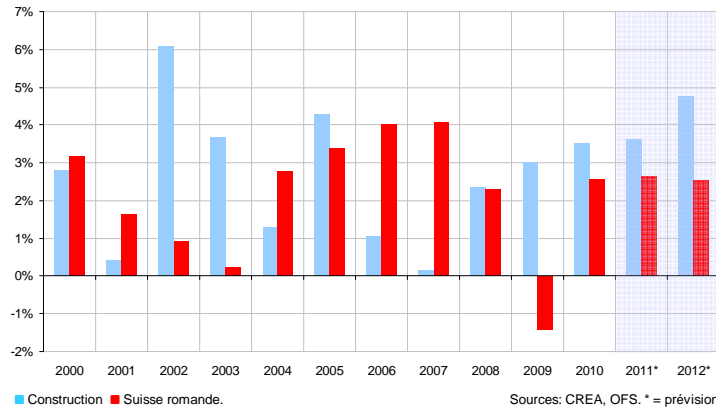
## Nouvel essor dans le «quaternaire»

### ► Evolution du secteur «quaternaire» et du PIB romand



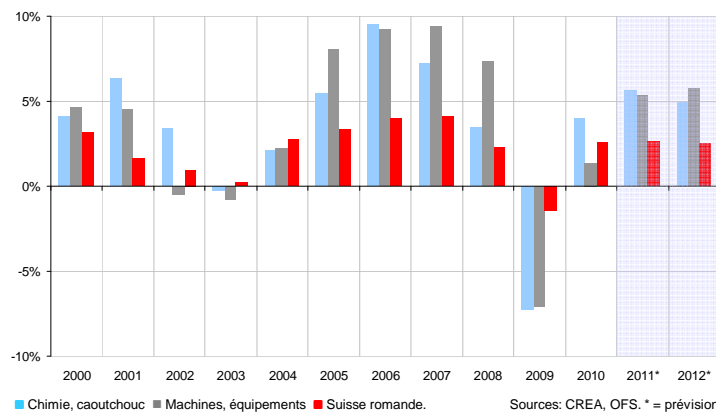
## Taux d'intérêt et démographie

### ► Evolution de la branche de la construction et du PIB romand



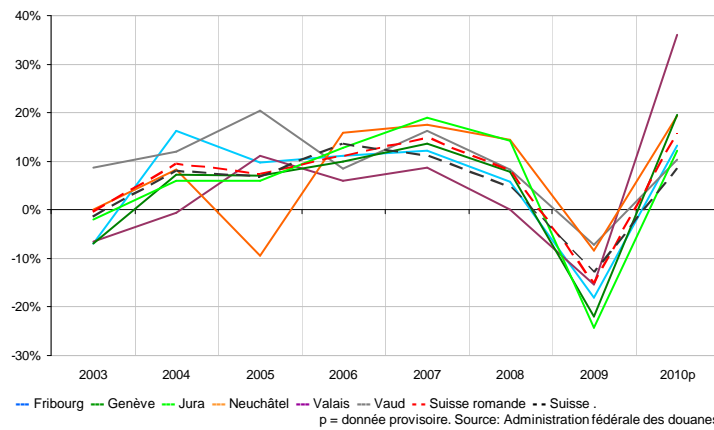
## Evolution contrastée dans l'industrie

### ► Evolution des branches industrielles et du PIB romand



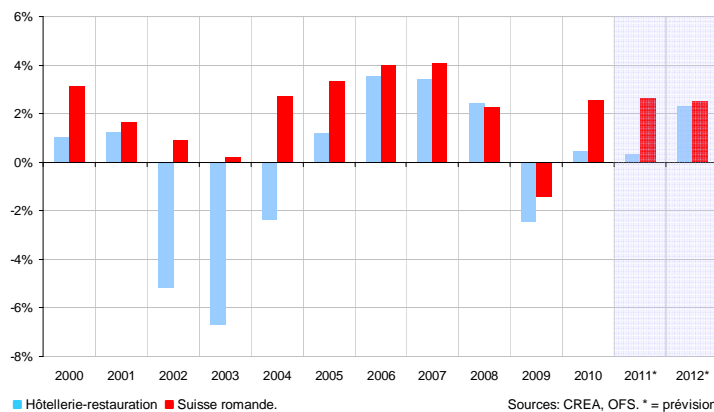
## Rebond des exportations

### ► Evolution des exportations suisses, romandes et par canton



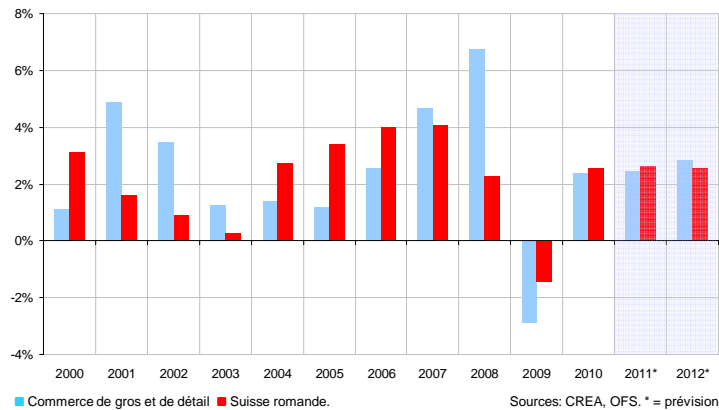
## Lente reprise

### ► Evolution de l'hôtellerie-restauration et du PIB romand



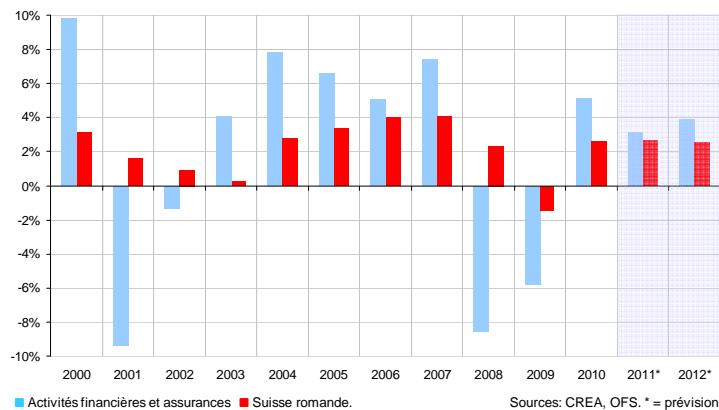
## Commerce: retour à la normale

### ► Evolution des du commerce de gros et de détail et du PIB romand



## Normalisation après la crise

### ► Evolution des branches financières et du PIB romand



## Sommaire

- Principaux résultats
- Lien entre croissance et démographique
- Résultats par secteur et par branche
- Conclusion et discussion



## En conclusion

- La Suisse romande, dans le peloton de tête des régions industrialisées
- Une dynamique économique qui profite à ses habitants

