

Renommer un appareil

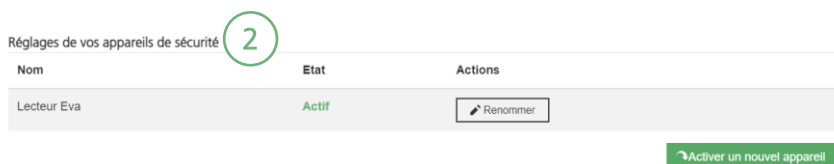
Procédure détaillée

Connectez-vous à BCN-Netbanking sur votre ordinateur (www.bcn.ch -> BCN-Netbanking).

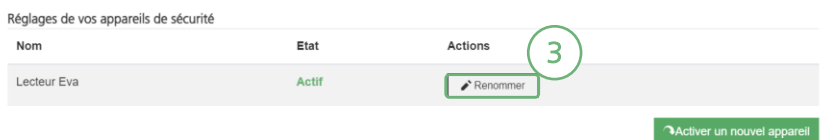
- 1 Dans le bandeau supérieur, cliquez sur Réglages CrontoSign.



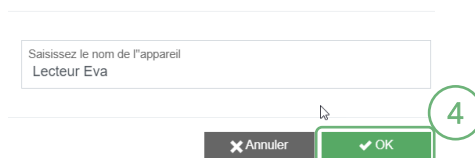
- 2 Visualisez les Réglages de vos appareils de sécurité



- 3 Vous pouvez Renommer le nom de votre appareil.



- 4 Saisissez le nom de l'appareil et confirmez en cliquant sur OK.



Aide et support

Les collaborateurs de la Hotline e-services sont à votre entière disposition pour vous aider et répondre à vos questions.

Hotline e-services

- Par téléphone : 0800 820 620
- Online : www.bcn.ch/hotline-eservices
Lu-Ve, 7h45-17h30